

فیزیک لیزر

دکتر محمد رسول صبوری نژاد

خلاصه

با تحريك دوباره "اتم‌های تحريك شده"، فوتون‌هایی ساطع می‌شود که با تقویت آنها، تشعشعات منوکروماتی حاصل می‌شود که در مسیر خود در خلاء "جهت و فаз یکسان" داشته و از شدت انرژی بالایی برخوردارند.

ماهیت این امواج منوکرومات و کوهرنت به نحوی است که موجب تغییر ماهیت نسوج، در برخورد با آنها می‌گردد. دو خاصیت عمده این تشعشعات پراثر زیاد و انعقاد و انهدام نسجی است که اصول عمده جراحی لیزر را الحاظ می‌کند.

مقدمه:

است که چگونگی تولید آنرا بعنوان يك نور مشخص می‌کند. تفاوت عمده این نور با نور عادی در چگونگی تولید آن است و چون ماهیت این نور از امواج الکترو ماگنتیک است در نتیجه قابل رؤیت است.

امواج نوری ممکن است طول موج بلند یا کوتاه داشته باشد. امواج با طول موج بلند شامل اشعه مادون قرمز، میکروویو و امواج رادیویی است و امواج با طول موج کوتاه شامل اشعه - ماوراء بنفش، اشعه ایکس و اشعه گاما است.

تمام امواج الکترو ماگنتیک با سرعت نور در خلاء سیر می‌کنند. میزان این سرعت با حاصل ضرب طول موج در فرکانس آن معلوم می‌گردد. و چون این سرعت برای تمام امواج نوری یکسان است، نتیجتاً "سرعت با طول موج نسبتی معکوس خواهد داشت." هر قدر طول موج بزرگتر باشد فرکانس آن

جهان افتالمولوژی، همگام با پیشرفت تکنولوژی، به سرعت در حال تغییر است. یکی از این فرآورده‌های تکنیکی ظهور و پیدایش لیزر است. کاربرد لیزر در چشم پزشکی، افق‌های تازه‌ای را در درمان بیماریهای و خیم چشمی گشوده است. امید است این فرآورده تکنولوژی، هر چه بیشتر در مراکز چشم پزشکی ایران مورد شناخت و بهره‌برداری قرار گیرد.

آنچه که در زیر می‌خوانید مطالب فشرده‌ای است در مورد اصول فیزیکی لیزر، بدون آنکه به موارد استعمال آن در چشم پزشکی، اشاره‌ای رفته باشد. چرا که این خود بحث جداگانه‌ای را می‌طلبد.


اشعه لیزر: LASER

کلمه *LASER منشکل از حروف اول یکسری کلمات

* LIGHT- Amplification- By Stimulated Emission of Radiation

"نور سفید" که تجمعی از همه رنگ‌هاست. متشکل از طول موج‌هایی است که در خلاء، در تمام جهات سیر می‌کند شکل (۱). این نور پلی‌کروماتیک نامیده می‌شود چرا که از طول موج‌های متفاوت تشکیل یافته است. اما اگر نور فقط دارای یک طول موج باشد. منوکروماتیک خوانده می‌شود مانند امواج لیزری که فقط دارای یک طول موج است.

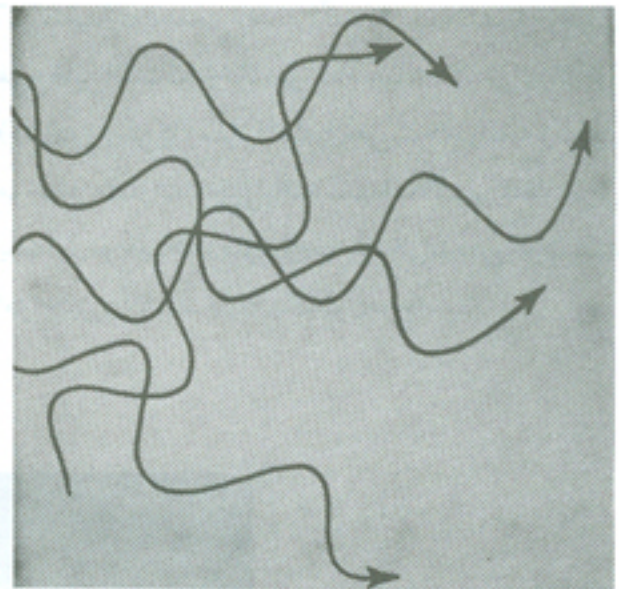
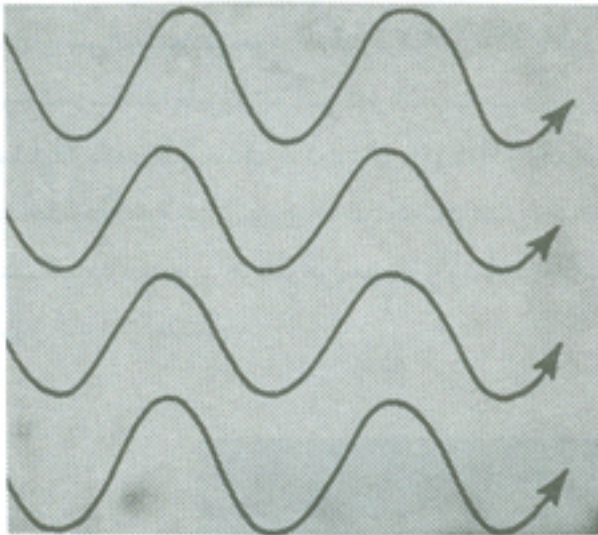
کمتر خواهد بود. "بنابراین می‌توان نسبت نور را با طول موج با فرکانس آن مشخص نمود." هر قدر فرکانس بالاتر یا طول موج کمتر باشد تمایل نوری به "آبی‌تر بودن است"، یعنی نور تمایل دارد که در طیف رنگ آبی (طول موج کوتاه) قرار گیرد. مشخصه دیگر نور میزان انرژی آن است که با فرکانس نسبت مستقیم دارد. یعنی "هر قدر طول موج نور کوتاه‌تر باشد، انرژی آن بیشتر است."



شکل (۱): "نور سفید متشکل از تمام امواج است و در تمام جهات سیر می‌کند (۳).

نوری Coherent نامیده می‌شود شکل (۳). بنابراین Coherent بودن یکی از وجوه مشخصه اشعه لیزر است.

امواج منوکروماتیک نور عادی، در حرکت سینوسی خود، در خلاء جهت یکسان ندارند و در یک زمان به پیک نمی‌رسند شکل (۲). در مقابل نور لیزری که منوکرومات است، در حرکت سینوسی در خلاء جهت یکسان داشته و در یک زمان به پیک می‌رسد و فاصله پیک‌ها نیز یکسان است که چنین



شکل (۳): نور لیزر Coherent است زیرا امواج جهت یکسان دارد. در یک زمان به یک می رسد فاصله یک هانیز برابر است. (۳)

شکل (۲): امواج منوکروماتیک نور عادی، متشکل از امواج با طول موج یکسان است ولی گوهرت نیست. چرا که طول موج هایک فازه نبوده و در یک جهت سیر نمی کند.

پایینی آن قرار دارد و وقتی فوتونهای نوری با این اتم ها برخورد می کند، این الکترونهای با انرژی کم واقع در مدار پایین، به مدارهای بالاتر با انرژی بیشتر "پمپ" می شود. شکل (۴) سپس صد ها میلیون ثانیه بعد الکترون بخودی خود، به مدار قبلی (پایین) باز بر می گردد. در این بازگشت سریع، الکترون انرژی گرفته شده را بصورت فوتون نوری پس خواهد داد. شکل (۵)

این فوتون دقیقاً همان خصوصیات فیزیکی فوتون پمپاژ کننده را خواهد داشت. این فرآیند Spontaneous Emmission نامیده می شود.

فوتونهای پمپاژ کننده هر چند منوکرومات است ولی فاقد فاز

تئوری لیزر:

در فیزیک مدرن، واحد نور "فوتون" و واحد انرژی نوری "کوانتوم" نامیده می شود. برابر تئوری کوانتوم، فوتون با الکترون در سطح مشخصی از انرژی قرار دارد. این اصل فیزیکی که در اوایل قرن بیستم تعریف شده، اساس تئوری جراحی بالیزر را تشکیل می دهد.

وقتی انرژی نوری از محیطی عبور داده می شود، فوتونهای آن ممکن است جذب محیط گردد و در نتیجه الکترونهای اتم های آن تحریک شده و در سطح بالاتری از انرژی قرار گیرد، و به مدارهای بالاتری صعود کند. در اغلب موارد الکترونهای قابل صعود در اتم، در مدارهای

حال وضعی را تصور می‌کنیم، که در آن الکترونهای محیط در بالاترین سطح انرژی و بالاترین مدار خود قرار گرفته باشد. به این مدبوم، با این خصوصیات، فوتونهای نوری تابانده می‌شود. چه وضعی پیش می‌آید؟

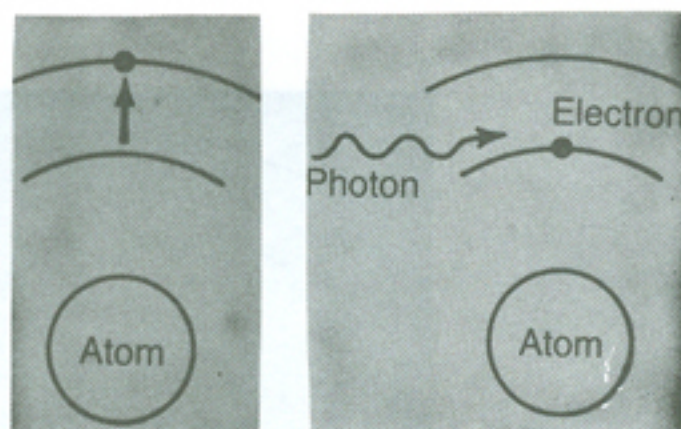
تحقیقات فیزیکی نشان می‌دهد که این الکترونهای با انرژی زیاد در بالاترین مدار با صدور فوتون نوری، به مدار پایین تر با سطح کمتر انرژی، بازگشت می‌کند. به عبارت دیگر الکترونهای مدار بالا (Knocked-out) می‌شود و به مدار پایین تر نزول می‌کند. نتیجتاً در حالی که فقط یک فوتون نوری به اتم تابانده شده، الکترون به هنگام ناکاوت شدن، دو فوتون نوری از خود ساطع می‌کند. فوتون تحریک کننده (فوتون اول) و فوتون صادر شده (فوتون دوم) شکل (۶).

فوتون دوم، همان خصوصیات فوتون اول را داشته، در جهت و فاز با آن یکسان است. این فرآیند Stimulated Emmission خوانده می‌شود.

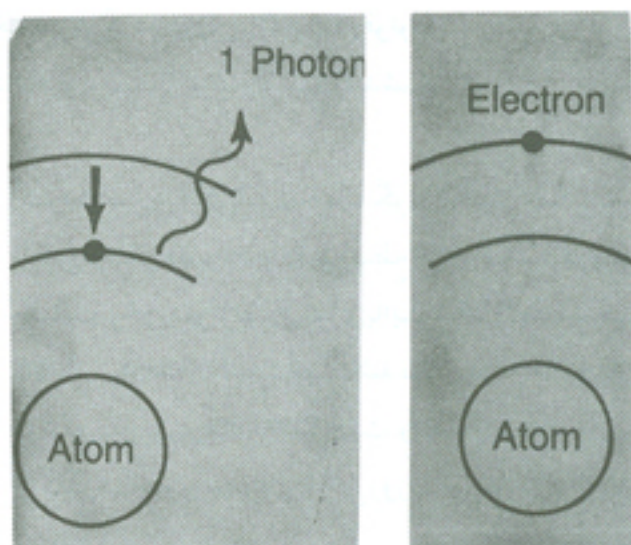
معمولاً ماهیت محیط، به نحوی است که بیشتر الکترون اتم های آن، در پایین ترین سطح انرژی خود قرار دارد. در حالیکه یکی از شروط لازم برای عملکرد لیزری وجود محیط است که قبل از ورود اشعه نوری به آن، الکترونهای قابل صعود به مدار بالاتر آن در بالاترین سطح انرژی خود باشند. چنین شرایطی از محیط را Population Inversion گویند.

برای ایجاد چنین وضعی، باید به محیط انرژی داده شود. این امر به دو صورت انجام می‌گردد. یک راه این است که از تشعشعات نوری برای ارتقاء انرژی الکترونها استفاده شود مانند آنچه که در لیزرهای جامد مانند روبی لیزر و یاق لیزر انجام می‌شود و یا اینکه از جریانهای الکتریکی استفاده

و جهت یکسان است. یعنی Coherent نمی‌باشد. بنابراین از نظر فیزیک لیزری، تشعشعی بدون فایده است.



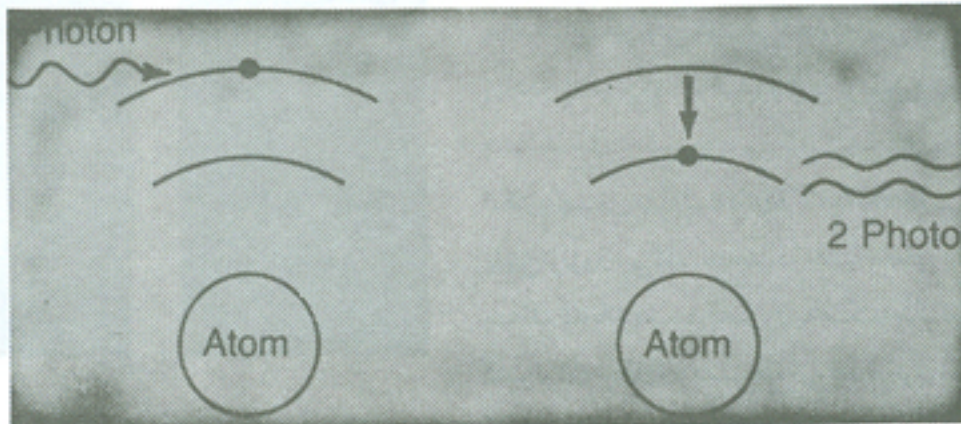
شکل (۴): انرژی فوتون ممکن است جذب شده، و الکترون را به موارد بالاتر با انرژی بیشتر پمپ نماید. (۳)



شکل (۵): Spontaneous Emmission: یک الکترون تحریک شده به مدار قبلی خود برمی‌گردد در این بازگشت یک فوتون نوری از خود ساطع می‌کند. مسیر این فوتون جهت مشخصی ندارد. (۳)

اشعه نوری با طول موج مشخص که از مدیوم لیزرگازی یا جامد عبور داده می شود، ممکن است پیش آید.

بعمل آید، مانند آنچه که در لیزرهای گازی چون آرگون و کریپتون انجام می گردد. بنابراین دو حالت احتمالی برای



شکل (۶): Stimulated emission: یک فوتون به یک الکترون تحریک شده اصابت می کند در نتیجه الکترون به مدار قبلی با انرژی کمتر خود برمی گردد. در این بازگشت دو فوتون نوری ساطع می کند که از نظر فاز یکسان اند که به نام فوتون همپاژکننده و فوتون تولید شده نامیده می شوند. (۳)

گردد. این دروقتی است، همانگونه که قبلاً اشاره شد، الکترونهاى مدیوم در بالاترین سطح انرژی باشد. در این حالت برخورد فوتونهاى نوری با این الکترونها، سبب Knocked-down شدن آنها شده، که نتیجه آن صدور فوتونهاى نوری Coherent است. واضح است که این واکنشها بطور زنجیره ای داخل روزنانس کاویتى، اتفاق می افتند.

حال می توان این تشعشعات کوهرنت تولید شده را، باز مجدداً تقویت نمود این کار با عبور چندین باره اشعه در داخل حفره انجام می گردد.

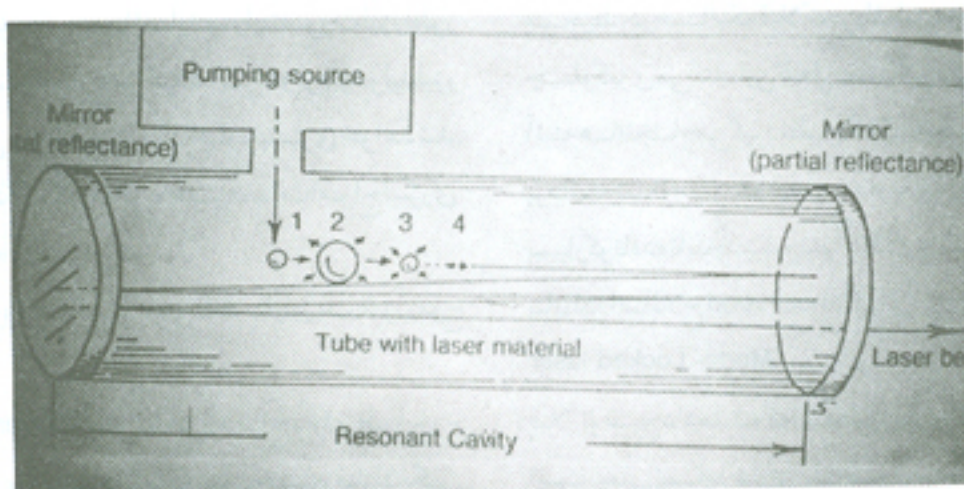
محیط لیزری معمولاً در یک حفره استوانه ای موسوم به Resonant Cavity (حفره تشدید) یا Laser Cavity قرار داده می شود.

یک حالت این است که اشعه نوری وارد شده به حفره تشدید کاویتى تضعیف شود این دروقتی است که الکترون اتم های مدیوم در پایین ترین سطح انرژی باشد در این صورت اشعه نوری بعد از خروج حفره به علت از دست دادن فوتونهاى خود که جذب الکترونهاى محیط شده، تضعیف شده است. این اشعه بهره لیزری ندارد.

حالت دیگر این است که اشعه نوری بعد از خروج تقویت

انجام داده، موجب تحريك هر چه بیشتر الکترونهای می گردد. این اقدام فیزیکی را Amplification گویند شکل (۷).

بدین طریق که در دو انتهای حفره دو آینه قرار داده می شود که موجب برگشت اشعه بعد از برخورد با آنها می گردد. نتیجه این که اشعه چندین بار داخل مدیوم حرکت رفت و برگشت



شکل (۷): شمای سیستم لیزری: ماده لیزر در یک لوله استوانه‌ای بین دو آینه گذاشته می شود. وقتی انرژی بداخل لوله پمپاژ می شود. اتم‌های ماده (۱) تحريك شده به سطح انرژی بالاتری صعود می کند. (۲) اتم‌های تحريك شده، در این حالت در برخورد با فوتون به سطح انرژی کمتری نزول می کنند. (۳) در این سقوط انرژی است که الکترون از خود فوتون‌های نوری ساطع می کند (۴). فوتون صادر شده، بین آینه‌ها تسان پیدا می کند تا اتم‌های بیشتری را تحريك کند، آنقدر که تا Light Amplification حاصل شود. اکنون نور شایستگی آن را یافته است، که بتوان اشعه لیزر سیستم را ترک کند (۲).

تا این جا روشن گردیده که ماهیت لیزر کدام است و چگونه پدید می آید. يك امر مهم دیگر چگونگی خروج آن از سیستم است:

لیزر ممکن است بدو فرم مورد استفاده قرار گیرد. فرم Continue (پیوسته) و فرم Pulse (منقطع).

فرم Continue وقتی است که منبع پمپاژ کننده انرژی را بطور

وقتی دو آینه، در دو انتهای حفره طوری قرار گرفته باشد که تمام اشعه نوری را منعکس کند واضح است که اشعه‌ای موسوم به اشعه لیزری، از سیستم خارج نخواهد شد. برای رفع این مشکل در يك انتها، آینه طوری قرار داده می شود که بطور جزئی نور را منعکس می کند. در نتیجه اجازه دهد که از این انتها، لیزر از سیستم خارج گردد شکل (۷).

High Q* مبین خوب بودن ذخیره انرژی و در مقابل Small Q* نشانگر کم بودن آن است.

Q-switching متدی است که از صدور اشعه لیزر از الکترودهای محیط، در حالیکه قبلاً "تحرک شده و آماده نشر آنند، جلوگیری می‌کند. این عمل با مسدود کردن موقت یکی از آئینه‌ها انجام می‌گیرد بطوریکه که بعد از مدت زمانی از برداشته شدن مانع، تولید لیزر ادامه پیدا می‌کند. این زمان بسیار کوتاه‌تر از پنج‌هزار بیلیونیم⁹ ثانیه است. (۹)

بنابراین اصطلاح Nanosecond برای این متد بکار می‌رود.

Mode- Locked laser

قبلاً توضیح داده شده که اشعه لیزر بطور خالص منوکرومات است. یعنی تماماً دارای یک طول موج است. این فقط از نظر تئوری است. در عمل نشان داده شده که همراه امواج لیزری امواجی است که طول موج آنها، اندکی متفاوت با طول موج لیزر است.

Mode locking متدی است تا این طول موج‌های اندک متفاوت را کنترل نماید. به این طریق که یک لایه "رنگ" در مسیر اشعه در داخل حفره لیزر گذاشته می‌شود. این رنگ در برابر اشعه "آپاک" است. تا وقتی که شدت اشعه داخل حفره به حدی رسیده باشد که بتواند یک لحظه "رنگ" را از پاك بودن در آورده، شفاف نماید. در این لحظه است که "لیزر" اجازه صدور می‌یابد.

زمان pulse برای مد - لاک یک تریلو نیم ثانیه (10⁻¹²) است بنابراین اصطلاح Picosecond برای این متد بکار می‌رود. هر چند از نظر کلیتیکی، مد - لاک با "کیو سوئیچ" تفاوت دارد، ولی در حقیقت "مد - لاک" نوعی از "کیو سوئیچ" است. هر دو

لاینقطع، به سیستم وارد کنند شکل (۷). در این صورت لیزر بطور مداوم از سیستم خارج می‌گردد.

فرم Pulse وقتی است که منبع پمپاژ کننده، انرژی را بطور منقطع به داخل حفره پمپاژ نماید و در این صورت لیزر بطور منقطع از سیستم خارج می‌گردد. این دو فرم از تولید لیزر اهمیت فراوانی دارد که بعداً به آن اشاره بیشتری خواهد شد. با توجه به موارد ذکر شده قبلی، خصوصیات امواج لیزری بطور خلاصه به قرار زیر است:

۱- اشعه منوکرومات است. یعنی فقط دارای یک طول موج است.

۲- اشعه Coherent است. یعنی امواج دارای طول موج یکسان است. و در حرکت سینوسی، جهت و فاز آن یکی است و در یک زمان به پیک می‌رسد.

۳- اشعه لیزری، برخلاف اشعه معمولی که در تمام جهات منتشر می‌شود، فقط در یک جهت در طول یک محور، نشر می‌کند.

۴- اشعه لیزر بسیار قدرتمند است.

فرم Pulse در قدرت بالا، قادر است هر نوع ماده‌ای را تبخیر کند.

تکنیک‌های خاص در لیزر:

به منظور ایجاد قدرت زیاد در لیزرهای جامد مانند Neodymium YAG Laser از متدهای خاصی استفاده شده است که از جمله آنها مانند: کیو - سوئیچ و مد - لاک Q-Switched Laser. حرف Q از کلمه quality factor اخذ شده ناسبت میزان انرژی ذخیره شده به میزان انرژی پراکنده شده را در مد بوم نشان دهد.

نوع لیزر می توان از لیزر آرگون و کریپتون نام برد. ب: Photodisruption	متدمی تواند قدرت های بالایی از پولس های لیزر را ایجاد نماید. (۳)
انرژی لیزری می تواند، در نسج تارگت آسیب مکانیکی ایجاد نماید و در نقطه بسیار کوچکی از آن که مورد اصابت اشعه قرار گرفته، يك انفصال در تمامیت نسج ایجاد نماید. از این نوع لیزر می توان Neodymium- YAG laser را نام برد.	بیولوژی لیزر: تغییرات نسجی ناشی از لیزر در نسج بدن، اغلب به یکی از دوروش های زیر انجام می شود: الف - فتوکواگولاسیون ب - فتودیسرپشن
بنابراین، فتوکواگولاسیون و فتودیسرپشن، دو مکانیسم بیولوژیکی است که لیزر با این مکانیسم ها، در نسج اعمال "اثر" می کند. (۲)	الف: Photocoagulation وقتی انرژی لیزری در نسج پیگمانته جذب شود تبدیل به انرژی حرارتی می گردد. انرژی حرارتی در این حالت، موجب انعقاد یا (کواگولاسیون) در نسج تارگت می شود. از این

REFERENCES:

- 1- Bryan. Nichols AMERICAN ACADEMY OF OPHTHALMOLOGY, CALIFORNIA, 1989 SECTION 2 P.P 35
- 2- SHIELD .M. BRUCE.MD- TEXT - BOOK OF Glaucoma
Lonodon; William Wilkims
1987- P.P- 432 .
- 3- Duan. THOMAS. CLINICAL OPHTHALMOGY.
PHILADELPHIA; HARRER S ROW PUBLISHERS
1987 Vol (I) Chop 69.

Physic of Laser

Dr. Sabori Negad M.R.

SUMMARY

laser operate on the principle that excited atoms can be stimulated to emit photons, Resulting in a Markedly amplified light that possesses the Unique properties of coherence, Monochromacy and high Intensity.

The Nature of this light allows precise alteration of tissues, primarily by photocoagulation and disruption which has been Utilized in several forms of surgery .